

Министерство образования и науки Российской Федерации
федеральное государственное бюджетное образовательное учреждение
высшего профессионального образования

«ПЕРМСКИЙ ГОСУДАРСТВЕННЫЙ
ГУМАНИТАРНО-ПЕДАГОГИЧЕСКИЙ УНИВЕРСИТЕТ»

П Р И К А З

г. Пермь

10.11.2015

№ 08/684-1

О проведении Олимпиады учителей немецкого языка

В соответствии с реализацией условий Технического задания контракта ГК № 0356200011815000074 от 29 июня 2015 года

ПРИКАЗЫВАЮ:

1. Утвердить Положение о Краевой Олимпиаде учителей немецкого языка (далее – Олимпиада) в 2015 году (Приложение № 1).
2. Кафедре методики преподавания иностранных языков разработать диагностические тестовые задания для I дистанционного этапа и провести экспертную оценку мастер-классов во II этапе Олимпиады.
3. Отделу дополнительного профессионального образования:
 - 3.1. организовать и провести Олимпиаду в период с 10 по 18 ноября 2015 года;
 - 3.2. обеспечить информирование руководителей и учителей немецкого языка общеобразовательных организаций Пермского края о порядке и сроках проведения Олимпиады.
4. Ответственность за исполнение приказа возложить на Спицину Зинаиду Николаевну, специалиста по работе с учреждениями дополнительного образования детей отдела дополнительного профессионального образования ПГГПУ.

Ректор



А.К. Колесников

Проект вносит:

Специалист ДПО

Спицина З.Н.




Согласовано:


Проректор по НО
Красноборова Н.А.


Гл. бухгалтер
Сарсадских М.Г.

Начальник ПЭО
Кулешова Е.М.

Начальник ОПО
Отинова А.А.



УТВЕРЖДАЮ:
Проректор по непрерывному
образованию
 Н.А. Красноборова
«10» ноября 2015 года



ПОЛОЖЕНИЕ

о Краевой Олимпиаде учителей немецкого языка

1. Общие положения

1.1. Настоящее Положение определяет цели и задачи Олимпиады учителей **немецкого языка** (далее - Олимпиада), сроки и порядок ее проведения, определения победителей и призеров.

1.2. Олимпиада проводится отделом дополнительного профессионального образования и Центром немецкого языка ФГБОУ ВПО «Пермский государственный гуманитарно-педагогический университет» (далее - ПГГПУ) и носит статус региональной.

2. Цель и задачи Олимпиады

2.1. Цель Олимпиады – выявление учителей **немецкого языка** образовательных организаций Пермского края, демонстрирующих высокие профессиональные компетенции (иноязычную коммуникативную и методическую), а также метапредметные компетенции.

2.2. Основными задачами являются:

- содействие профессиональному развитию учителей **немецкого языка**;
- способствовать распространению результативного педагогического опыта учителей немецкого языка;
- использование современных дистанционных технологий он-лайн тестирования;
- выявление трудностей при выполнении заданий и включение их в программы курсовой подготовки.

3. Участники Олимпиады

3.1. Участие в Олимпиаде принимают учителя **немецкого языка** общеобразовательных организаций, являющихся Центрами инновационного опыта Университетского округа ПГГПУ и расположенных на территории Пермского края (в соответствии с приказом ПГГПУ от 07.09.2015г. № 8/438-1, приказом Министерства образования и науки Пермского края от 06.10.2015 № СЭД-26-01-04-807 «Об утверждении перечня победителей конкурса инновационных проектов образовательных организаций на получение статуса «Центр инновационного опыта» на территории Пермского края в 2015-2016 году).

4. Сроки проведения

4.1. Олимпиада проводится в 2 этапа:

4.1.1. **I этап «Дистанционное тестирование в он-лайн режиме»** (заочная форма участия) - в период с **10 по 12 ноября 2015 года**.

4.1.2. **II этап «Конкурс мастер-классов»** (очная форма участия) - **18 ноября 2015 года**.

4.1.3. Подведение итогов и награждение победителей Олимпиады учителей немецкого языка состоится на заключительном заседании Университетского округа. Дата, время и место проведения будет сообщено дополнительно.

5. Порядок и правила проведения Олимпиады

5.1. Олимпиада состоит из 2 направлений:

I направление - «Дистанционное тестирование» в он-лайн режиме (заочное участие);

II очный этап «Конкурс мастер-классов».

5.2. Учителя немецкого языка могут принять участие как по одному из направлений (в заочном дистанционном он-лайн тестировании или в очном конкурсе мастер-классов, так и по двум одновременно).

5.3. I этап Олимпиады «Дистанционное тестирование» проходит в он-лайн режиме с использованием персональных компьютеров, подключенных к сети Интернет, на платформе сайта дистанционного обучения frpkdo.ru. Рекомендуются использовать браузер Google Chrome.

5.4. I этап Олимпиады «Дистанционное тестирование» состоит из **30 заданий**, объединенных в блоки:

1. «Предметная компетентность: иноязычная коммуникативная компетентность»;

2. «Методическая компетентность»;

3. «Метапредметные компетенции».

5.5. Для участия в I этап Олимпиады необходимо:

– ознакомиться с Инструкцией участника (Приложение № 1) и выполнять указанные в ней задания;

– ввести в адресной строке браузера frpkdo.ru и пройти процедуру регистрации в соответствии с Инструкцией участника;

– заполнить полностью и правильно все поля регистрационной карты участника в он-лайн системе;

– приступить к решению заданий Олимпиады.

5.6. Порядок проведения I этапа Олимпиады

5.6.1. На выполнение заданий I этапа Олимпиады в он-лайн режиме отводится 60 (шестьдесят) минут. Время выполнения фиксируется в дистанционной системе. При превышении лимита допустимого времени более, чем на 10 минут результаты аннулируются.

5.6.2. Задания нельзя пропускать, можно возвращаться к ранее не решенному заданию. Все задания должны быть выполнены за одну сессию (окно браузера нельзя закрывать, нельзя выполнять часть заданий в первый день Олимпиады, часть – в другие дни).

5.6.3. Он-лайн системой предусмотрена автоматическая проверка результатов участников Олимпиады и их отображение в личном кабинете. Каждому участнику доступен личный результат выполнения тестовых заданий I этапа Олимпиады и общее количество набранных баллов из максимально возможных.

5.6.4. Результаты участников не подлежат разьяснению и не комментируются.

5.7. Порядок проведения II этапа Олимпиады

5.7.1. II этап Олимпиады «Конкурс мастер-классов» проходит в очной форме на базе ПГГПУ.

5.7.2. Для участия во II этапе Олимпиады «Конкурс мастер-классов» необязательно прохождение I этапа. Для участия во II этапе необходимо:

- зарегистрироваться на участие, подав заявку в электронном виде по указанной форме <http://goo.gl/forms/atTv9HLGCm>;

- выбрать одну из предложенных тем на платформе дистанционного обучения fppkdo.ru;

- разработать и загрузить на платформу дистанционного обучения fppkdo.ru проект/технологическую карту мастер-класса, включающую описание темы, цели, задач и планируемых результатов, ориентировочного числа участников, оборудования, содержания и форм организации деятельности участников мастер-класса в соответствии с требованиями и критериями, размещенными на платформе дистанционного обучения fppkdo.ru .

- 30 января 2016 года провести мастер-класс для учителей немецкого языка и студентов факультета иностранных языков.

5.7.3. Оценка мастер-классов проводится членами жюри из числа ученых ПГГПУ на основе критериев, разработанных организаторами Олимпиады.

6. Подведение итогов Олимпиады

6.1. Все участники Олимпиады получают сертификаты ПГГПУ.

6.2. Организатор подводит итоги Олимпиады отдельно по I и II этапам на основании рейтинга участников Олимпиады.

6.3. Участники, прошедшие I этап Олимпиады, занявшие первые двадцать мест рейтинга, признаются призерами и награждаются сертификатами призера Олимпиады. В случае если максимальное количество баллов набирают более двадцати участников, то учитывается скорость и общее время выполнения заданий.

6.4. Участники, прошедшие I этап Олимпиады, занявшие первые десять мест рейтинга и набравшие максимальное количество баллов, признаются победителями, награждаются дипломами Министерства образования и науки Пермского края и сертификатами на приобретение учебной иностранной литературы. В случае если максимальное количество баллов набирают более десяти участников, то учитывается скорость и общее время выполнения заданий.

6.5. Участники, прошедшие II этап Олимпиады, занявшие первые десять мест, рейтинга, признаются призерами и награждаются сертификатами призера Олимпиады. В случае если максимальное количество баллов набирают более десяти участников, то учитывается скорость и общее время выполнения заданий.

6.6. Участники, прошедшие II этап Олимпиады, занявшие первые три места и набравшие максимальное количество баллов, признаются победителями и награждаются дипломами Министерства образования и науки Пермского края и сертификатами на приобретение учебной иностранной литературы

6.7. Информация о дате и времени проведения церемонии подведения итогов и награждения победителей Олимпиады будет направлена дополнительно.

ИНСТРУКЦИЯ УЧАСТНИКУ ОЛИМПИАДЫ УЧИТЕЛЕЙ НЕМЕЦКОГО ЯЗЫКА

I этап Олимпиады проходит в заочной форме в он-лайн режиме с помощью персональных компьютеров, подключенных к сети Интернет. Официальные даты проведения I этап Олимпиады с 14 по 18 декабря 2015 года.

Для прохождения I этапа Олимпиады необходимо:

I. РЕГИСТРАЦИЯ В СИСТЕМЕ

Пройти самостоятельную регистрацию на сайте дистанционного обучения ФППК ПГГПУ <http://fppkdo.ru/> **ВНИМАНИЕ! Если Вы регистрировались на сайте <http://fppkdo.ru/> ранее, необходимо ввести старый логин и пароль (пункт V). Для восстановления утраченного ЛОГИНА И ПАРОЛЯ обращаться к администратору сайта (см. последний абзац инструкции).**

1.1. Зайдите на главную страницу сайта <http://fppkdo.ru/> (рис.1)

Система дистанционного обучения ФППК ПГГПУ Вы не вошли в систему (Вход)

Система дистанционного обучения ФППК ПГГПУ

НАВИГАЦИЯ

- [В начало](#)
- [Новости сайта](#)
- [Курсы](#)

ПОЛЬЗОВАТЕЛИ НА САЙТЕ

(последние 5 минут)

- [Людмила Дмитриевна Кузнецова](#)
- [Менеджер курсов](#)
- [Яна Игоревна Поморцева](#)

Новости сайта

Получение удостоверений о повышении квалификации от Менеджер курсов - Пятница, 9 Октябрь 2015, 22:13

Уважаемые слушатели курсов повышения квалификации! Выдача удостоверений о повышении квалификации осуществляется по адресу: г. Пермь, ул. Сибирская, 26, каб. № 1. Режим работы: пн.-пт. с 9.00 до 18.00. Телефон для справок: 8 (342) 212-68-52.

[Старые темы ...](#)

Категории курсов

[Свернуть всё](#)

- [Курсы ПК по заказу Министерства образования Пермского края. 2015 г. Бесплатно \(31\)](#)
- [Научно-практические семинары](#)
- [Курсы повышения квалификации](#)
- [Профессиональная переподготовка \(10\)](#)
- [Университетский округ ПГГПУ \(3\)](#)
- [Школьный университет \(1\)](#)

КАЛЕНДАРЬ

Ноябрь 2015

Пн	Вт	Ср	Чт	Пт	Сб	Вс
						1
2	3	4	5	6	7	8
9	10	11	12	13	14	15
16	17	18	19	20	21	22
23	24	25	26	27	28	29
30						

Школьный Университет

Рисунок 1

1.2. Для начала процедуры регистрации необходимо кликнуть мышкой по слову «Вход» (рис.2).

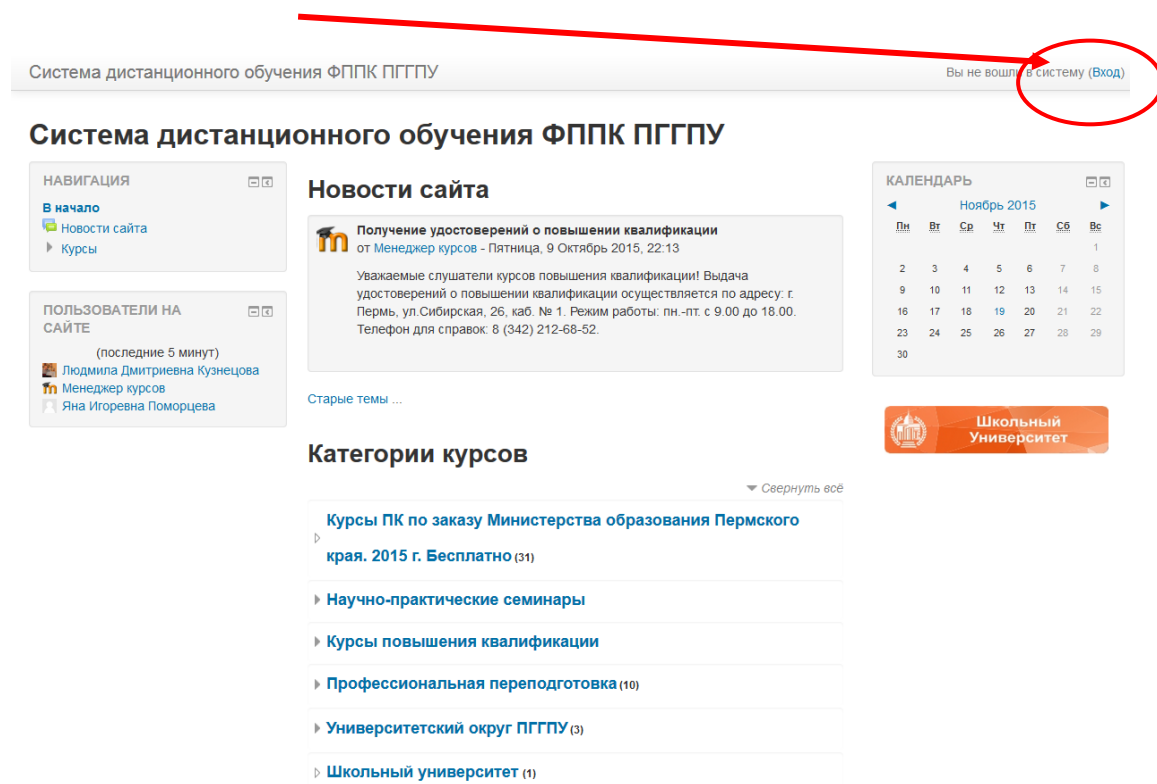


Рисунок 2

1.3. Вы перейдете на страницу для авторизации и регистрации (рис.3). Если вы в первый раз оказались на нашем сайте, для доступа к дистанционным курсам вам необходимо создать учетную запись на сайте (зарегистрироваться). На странице для авторизации приведена пошаговая инструкция для самостоятельной регистрации:

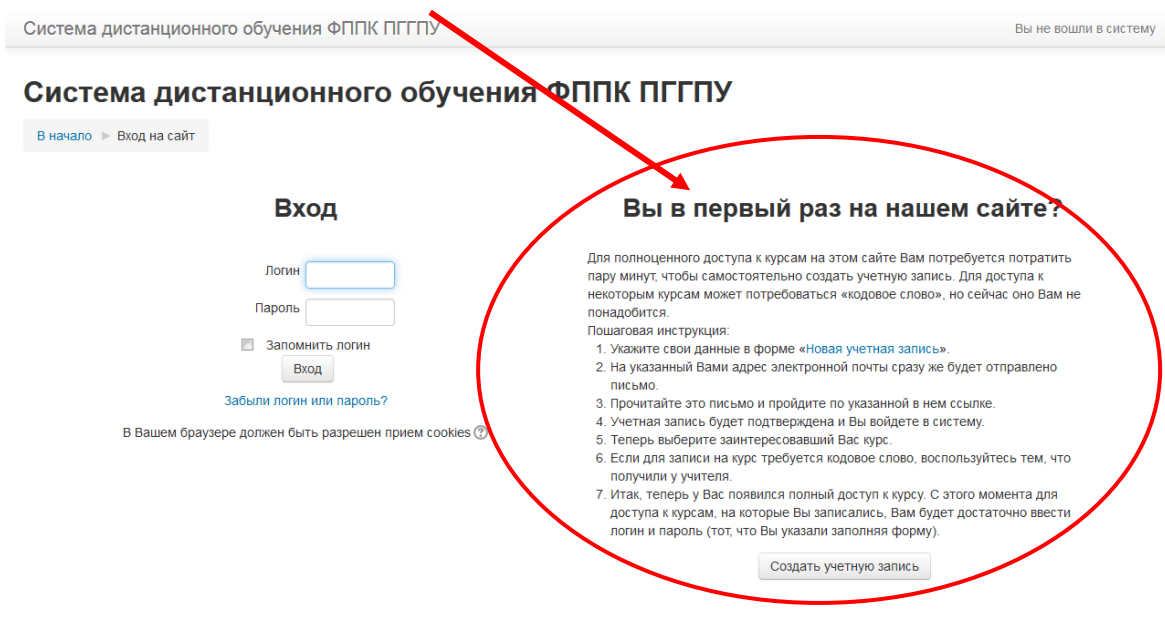


Рисунок 3

1.4. Для начала, необходимо заполнить новую учетную запись (форму, содержащую данные о вас). Для этого кликните по гиперссылке, выделенной синим цветом [Новая учетная запись](#) или по кнопке ниже – [Создать учетную запись](#) (рис.4).

Система дистанционного обучения ФППК ПГГПУ Вы не вошли в систему

Система дистанционного обучения ФППК ПГГПУ

[В начало](#) ▶ [Вход на сайт](#)

Вход

Логин

Пароль

Запомнить логин

[Забыли логин или пароль?](#)

В Вашем браузере должен быть разрешен прием cookies

Вы в первый раз на нашем сайте?

Для полноценного доступа к курсам на этом сайте Вам потребуется потратить пару минут, чтобы самостоятельно создать учетную запись. Для доступа к некоторым курсам может потребоваться «кодовое слово», но сейчас оно Вам не понадобится.

Пошаговая инструкция:

1. Укажите свои данные в форме [«Новая учетная запись»](#)
2. На указанный Вами адрес электронной почты сразу же будет отправлено письмо.
3. Прочитайте это письмо и перейдите по указанной в нем ссылке.
4. Учетная запись будет подтверждена и Вы войдете в систему.
5. Теперь выберите заинтересовавший Вас курс.
6. Если для записи на курс требуется кодовое слово, воспользуйтесь тем, что получили у учителя.
7. Итак, теперь у Вас появился полный доступ к курсу. С этого момента для доступа к курсам, на которые Вы записались, Вам будет достаточно ввести логин и пароль (то, что Вы указали заполняя форму).

Вы не вошли в систему
[В начало](#)

Рисунок 4

1.5. Откроется окно с формой для заполнения данных о вас. Все пустые поля необходимо заполнить (рис.5).

Система дистанционного обучения ФППК ПГГПУ Вы не вошли в систему ([Вход](#))

Система дистанционного обучения ФППК ПГГПУ

[В начало](#) ▶ [Вход](#) ▶ [Новая учетная запись](#) ▼ Свернуть всё

Выберите имя пользователя и пароль

Логин*

Логин должен содержать строчные латинские буквы

Пароль*

Пароль должен содержать символов - не менее 6 (латинские буквы), в том числе цифр - не менее 1

Заполните информацию о себе

Адрес электронной почты

Адрес электронной почты (еще раз)*

Ф.И.О. и название населенного пункта пишутся по-русски

Имя и Отчество*

Фамилия*

населенный пункт

reCAPTCHA

Впишите цифры, которые Вы видите выше:

[Получить другой CAPTCHA \(тест для различения людей и компьютеров\)](#)

Рисунок 5

В поле **Логин** мы рекомендуем записать **маленькими латинскими буквами** вашу фамилию, добавив к ней спереди или сзади ваши инициалы (без пробелов, без разделительных знаков: точек, тире и т.п.). Например: Александр Иванович Петров записываем так **aipectrov** или **petrovai**

В поле **Пароль** вы должны записать созданный вами личный пароль. При создании пароля вы должны учесть:

- пароль должен содержать не менее 6 символов (только латинские буквы и цифры),
- пароль должен содержать не менее 1 цифры.

Примеры пароля: **ktda2s, Kt75da, KTd567** (пример пароля при регистрации не использовать!)

Поставив галочку в окошечке «Показать», вы сможете увидеть введенный вами пароль и проверить его. Созданные вами и введенные на сайт, логин и пароль необходимо сохранить, запомнить и не показывать посторонним лицам.

Ниже необходимо заполнить информацию о себе:

- в поле **e-mail** необходимо ввести свой личный адрес электронной почты (**ВНИМАНИЕ!** На один адрес электронной почты возможно зарегистрировать **ТОЛЬКО ОДНОГО** пользователя)
- в окошечке ниже **e-mail** необходимо ввести повторно
- в окошечке **Имя и Отчество** вы вводите свое имя и отчество (**по-русски, с заглавной буквы**)
- в окошечке **Фамилия** вводится фамилия (**по-русски, с заглавной буквы**)
- в окошечке **Населенный пункт** необходимо ввести название населенного пункта, в котором вы проживаете (**по-русски, с заглавной буквы**). Обозначения, указывающие на тип населенного пункта (гор., пос., пгт, и т.п.) указывать не требуется!

Ниже вам предлагается выполнить задание теста: ввести в специальное окошечко цифры, которые вы видите на картинке выше. Если вы не различаете цифры на картинке, вы можете кликнуть по кнопке **Получить другой САРТСНА** и цифры на картинке изменятся. Данная процедура необходима для исключения автоматической регистрации компьютеров-роботов на сайте.

После заполнения всех полей регистрационной формы, нажмите на кнопку **Сохранить**

1.6. Если заполнение регистрационной формы было произведено успешно, вы увидите следующее сообщение: «На указанный Вами адрес электронной почты (.....@.....ru) было отправлено письмо с простыми инструкциями для завершения регистрации (рис.6). Если у вас появятся проблемы с регистрацией, свяжитесь с администратором сайта»

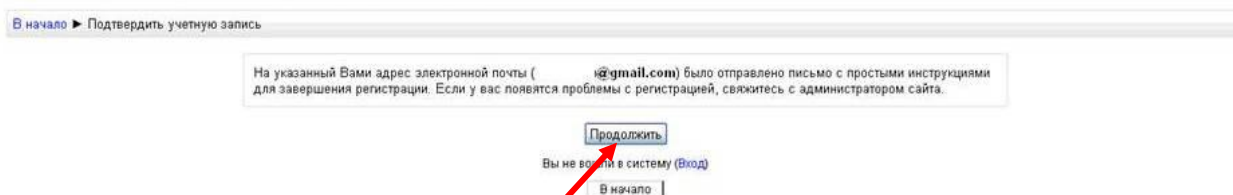


Рисунок 6

Необходимо нажать кнопку **Продолжить**. После чего вы автоматически перейдете на главную страницу сайта <http://fppkdo.ru/>

1.7. Далее, перейдите в свой ящик электронной почты, указанный при регистрации. На этот ящик в течение нескольких минут должно поступить письмо со следующим содержанием:

«...На сайте "Система дистанционного обучения ФППК ПГГПУ" был запрос на создание учётной записи с указанием Вашего адреса электронной почты. Для подтверждения новой учетной записи пройдите по адресу:.....»

Чтобы подтвердить учетную запись, проследуйте по ссылке на web-адрес:...» Далее должна быть расположена длинная гиперссылка из множества символов. Вам необходимо один раз кликнуть по этой гиперссылке (рис.7). Так вы подтвердите регистрацию и перейдете на сайт

дистанционного обучения <http://fppkdo.ru/> и автоматически авторизуетесь на нем, т.е. зайдете на него.

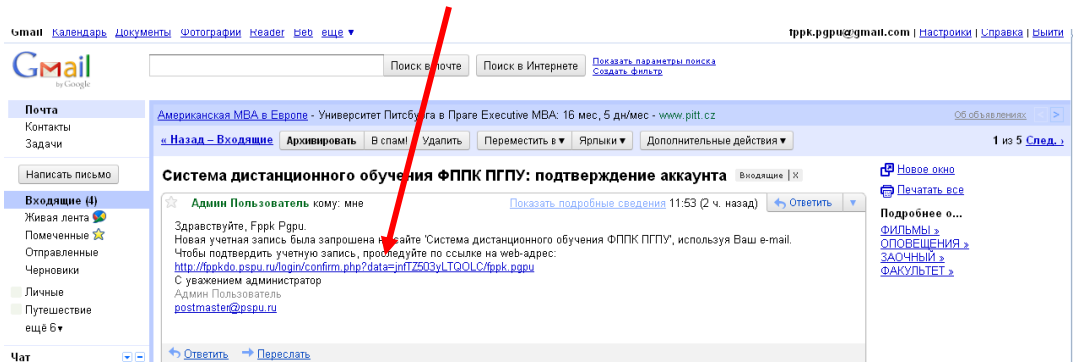


Рисунок 7

Если вы НЕ получите письмо для подтверждения регистрации, необходимо обратиться по телефону 8 (342) 212 68 52 или 89922034571- Усть-Качкинцева Елизавета Юрьевна.

II. ЗАПИСЬ НА КУРС

2.1. На главной странице сайта вы увидите список доступных категорий дистанционных курсов. Выберите категорию «**Олимпиады для педагогов**» (рис.8).

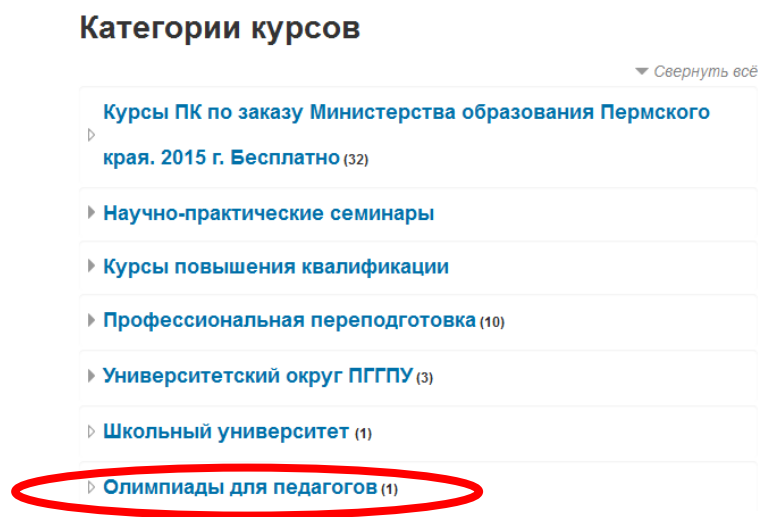


Рисунок 8

2.2. Перейдя в категорию, кликните по названию «**Олимпиада учителей немецкого языка**». Появится окно для ввода КОДОВОГО СЛОВА (рис.9).

2.3. Введите кодовое слово **FitinDeutch-1** и запишитесь на курс

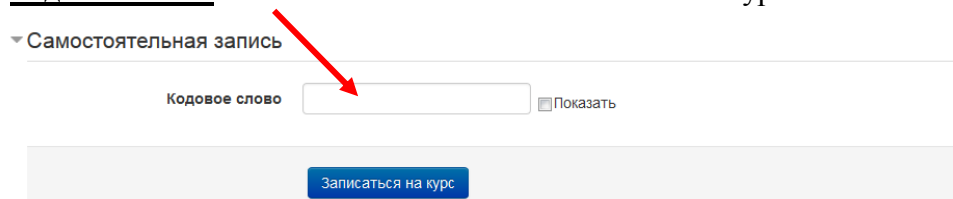



Рисунок 9

2.3. Ознакомьтесь со сведениями об Олимпиаде и приступите к выполнению заданий.

Для прохождения II этапа Олимпиады необходимо:

III. ЗАГРУЗКА ПРОЕКТА/ТЕХНОЛОГИЧЕСКОЙ КАРТЫ МАСТЕР-КЛАССА

3.1. Для загрузки нажмите на значок с названием задания 

3.2. Прикрепите готовое задание нажав на кнопку **Добавить ответ на задание** (рис. 10).

Состояние ответа

Состояние ответа на задание	Ни одной попытки
Состояние оценивания	Не оценено
Последний срок сдачи	Вторник, 24 Ноябрь 2015, 00:00
Оставшееся время	6 дн. 8 час.
Последнее изменение	Вторник, 17 Ноябрь 2015, 15:19
Комментарии к ответу	► Комментарии (0)

Добавить ответ на задание

Внесение изменений в представленную работу

Рисунок 10

3.3. Ответ на задание можно прикрепить в систему дистанционного обучения двумя способами.

1 способ.

Нажмите на кнопку **Добавить** (рис. 11).

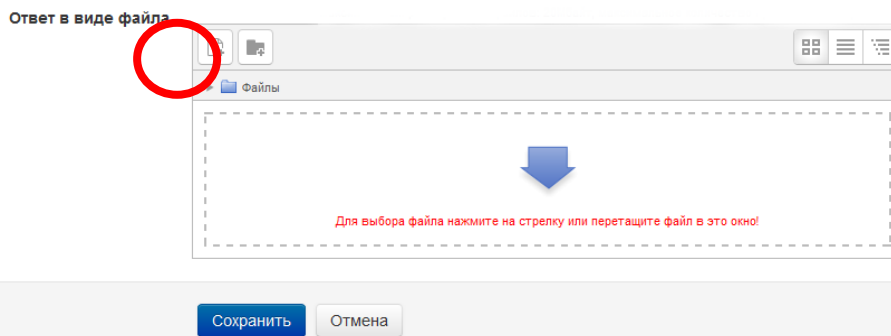


Рисунок 11

Выберите файл (рис. 12,13).

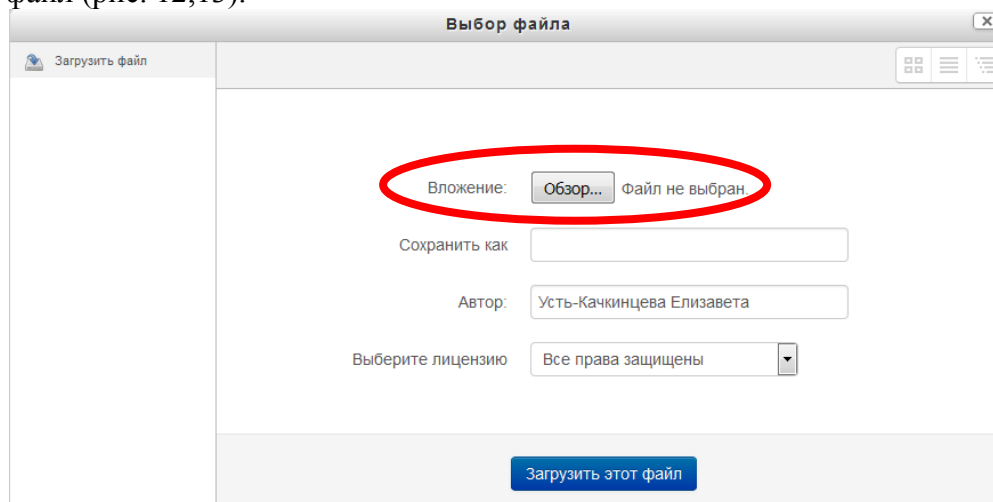


Рисунок 12

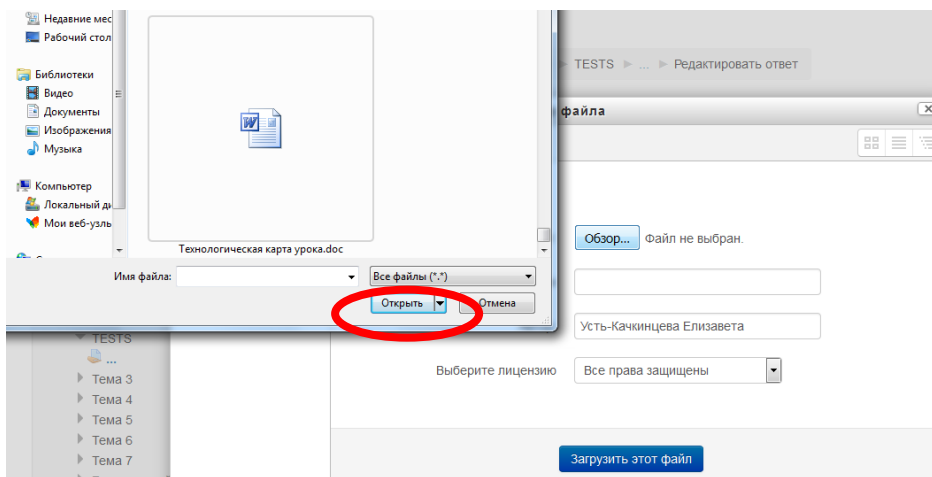


Рисунок 13

Далее нажмите на кнопку **Сохранить** (рис. 14).

Ответ в виде файла

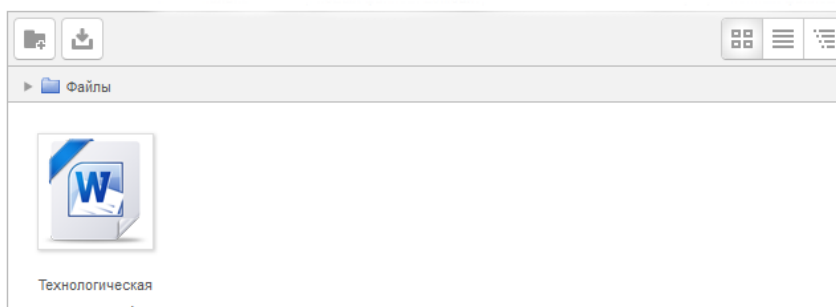


Рисунок 14

2 способ.

Перетащите файл с рабочего стола (папки) в окно и нажмите на кнопку **Сохранить** (рис. 15).

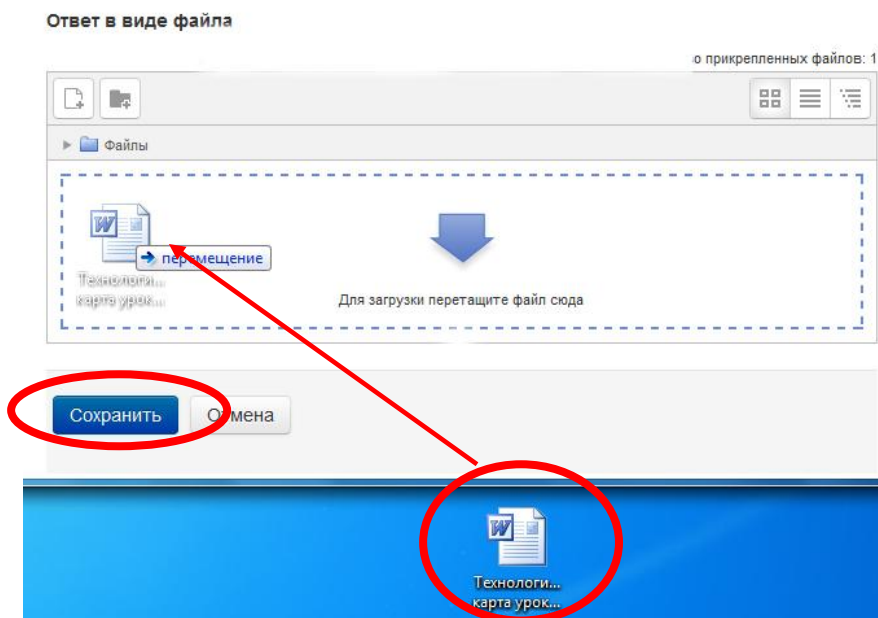



Рисунок 15

3.4. Если Вы прикрепili Файл правильно, то в состоянии ответа у вас будет виден прикрепленный файл (рис.16).

Состояние ответа

Состояние ответа на задание	Ответы для оценки
Состояние оценивания	Не оценено
Последний срок сдачи	Вторник, 24 Ноябрь 2015, 00:00
Оставшееся время	6 дн. 7 час.
Последнее изменение	Вторник, 17 Ноябрь 2015, 16:06
Ответ в виде файла	 Технологическая карта урока.doc
Комментарии к ответу	► Комментарии (0)

Редактировать ответ

Внесение изменений в представленную работу

Рисунок 16

IV. ВЫХОД С САЙТА

4.1. Закончив выполнение заданий, кликните по кнопке **Выход** в правом верхнем углу страницы сайта.

Если Вы будете принимать участие как в I этапе, так и во II этапе Олимпиады, то в следующий раз, при посещении сайта дистанционного обучения для авторизации на сайте необходимо кликнуть мышкой по слову **Вход** и перейти на страницу для авторизации и регистрации. Далее введите свои логин и пароль (созданные при регистрации) в соответствующие окошечки и нажмите кнопку «**Вход**» .

Олимпиада для учителей – это личное соревнование профессионалов. Индивидуальные результаты защищены от публичного распространения.

Желаем успехов!