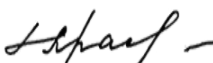


**УТВЕРЖДАЮ:**

Проректор по непрерывному образованию  
ПГГПУ

 /Красноборова Н.А./  
«02» ноября 2015 г.

## **ПОЛОЖЕНИЕ**

### **о Краевой Олимпиаде учителей начальных классов в 2016 году**

#### **1. Общие положения**

1.1. Настоящее Положение определяет цели и задачи Олимпиады учителей начальных классов (далее - Олимпиада), сроки и порядок ее проведения, определения победителей и призеров.

1.2. Олимпиада проводится отделом дополнительного профессионального образования и факультетом педагогики и методики начального образования (далее – ПиМНО) ФГБОУ ВПО «Пермский государственный гуманитарно-педагогический университет» (далее - ПГГПУ) и носит статус краевой.

#### **2. Цель и задачи Олимпиады**

2.1. Цель Олимпиады – выявление учителей начальных классов общеобразовательных организаций Пермского края, обладающих высокими знаниями в области дисциплин начального общего образования и методики их преподавания, а также метапредметными компетенциями.

2.2. Основными задачами являются:

- стимулирование учителей начальных классов к непрерывному профессиональному развитию;
- содействовать формированию позитивного имиджа учителей начальных классов;
- способствовать распространению результативного педагогического опыта учителей начальных классов;
- выявление тем и направлений деятельности, вызывающих затруднения у педагогов и включение этих вопросов в программы курсовой подготовки.

#### **3. Участники Олимпиады**

3.1. Участие в Олимпиаде принимают учителя начальных классов общеобразовательных организаций любой формы собственности, расположенных на территории Пермского края.

#### **4. Сроки проведения**

4.1. Олимпиада проводится в три этапа.

4.1.1. **I этап** «Дистанционное он-лайн тестирование» (заочное участие) с 30 января по 4 февраля 2016 года;

4.1.2. **II этап** «Конкурс авторских дидактических разработок» (заочное участие) с 13 февраля по 16 февраля 2016 года;

4.1.3. **III этап** «Презентация лучших авторских дидактических разработок» (очное участие) с 1 марта по 2 марта 2016 года.

4.2. Подведение итогов Олимпиады и награждение победителей – 2 марта 2016 года в

рамках Всероссийской с международным участием научно-практической конференции «Преемственность начального и основного общего образования: содержание, технологии, результаты».

## **5. Порядок и правила проведения Олимпиады**

5.1. Для участия в Олимпиаде необходимо:

- ознакомиться с Инструкцией участника (Приложение № 1);
- подать заявку в соответствии с регистрационной формой участника по ссылке <http://goo.gl/forms/JcRnTdM5sQ>;
- ввести в адресной строке браузера fppkdo.ru и пройти процедуру регистрации в соответствии с Инструкцией участника (Приложение № 1);
- заполнить полностью и правильно все поля регистрационной карты. Заполнение полей ФИО, территория, наименование образовательной организации, должность, контактный телефон и адрес электронной почты обязательно.

### *5.2. Порядок проведения I этапа Олимпиады*

5.2.1. I этап Олимпиады проходит в дистанционной форме в он-лайн режиме с использованием персональных компьютеров, подключенных к сети Интернет, на платформе сайта дистанционного обучения fppkdo.ru.

5.2.2. I этап Олимпиады состоит из 40 заданий, объединенных в блоки:

- Блок № 1. Предметная компетентность;
- Блок № 2. Педагогическая компетентность;
- Блок № 3. Методическая компетентность;
- Блок № 4. Метапредметная компетентность;

5.2.3. Для участия в I этапе Олимпиады необходимо приступить к решению заданий Олимпиады на сайте fppkdo.ru в соответствии с Инструкцией (Приложение № 1).

5.2.4. На выполнение заданий I этапа Олимпиады отводится 60 (шестьдесят) минут. Время выполнения фиксируется в он-лайн системе. При превышении лимита допустимого времени результаты аннулируются.

5.2.5. Задания нельзя пропускать (все задания должны быть решены), можно возвращаться к ранее не решенному заданию. Все задания должны быть выполнены за одну сессию (окно браузера нельзя закрывать, нельзя выполнять часть заданий в первый день Олимпиады, часть – в другие дни).

5.2.6. Он-лайн системой предусмотрена автоматическая проверка результатов участников Олимпиады и их отображение в личном кабинете. Каждому участнику доступен личный результат выполнения тестовых заданий I этапа Олимпиады.

5.2.7. Результаты участников не подлежат разъяснению и не комментируются.

5.2.8. По итогам проведения I этапа Олимпиады составляется рейтинг участников, исходя из количества набранных баллов за выполненные задания, и публикуется не позднее 5 февраля 2016 года на платформе сайта дистанционного обучения <http://fppkdo.ru/>. Каждому участнику направляется уведомление о размещении итогов I этапа Олимпиады по адресу электронной почты.

### *5.3. Порядок проведения II этапа Олимпиады*

5.3.1. II этап Олимпиады проходит в заочной форме через участие в конкурсе авторских дидактических материалов на платформе сайта дистанционного обучения <http://fppkdo.ru/>.

5.3.2. Во II этап Олимпиады допускаются все участники, набравшие более 0,5 баллов по результатам I этапа - дистанционного он-лайн тестирования.

5.3.3. Для участия во II этапе Олимпиады необходимо:

- ознакомиться с Инструкцией участника конкурса и требованиями к авторским дидактическим разработкам и их оформлению (Приложение № 1 к настоящему Положению, раздел III «Загрузка авторских дидактических материалов»);
- загрузить материалы на платформу дистанционного обучения <http://fppkdo.ru/> с 13 до 16 февраля 2016 года включительно.

5.3.4. К конкурсу принимаются следующие **виды авторских разработок**:

- диагностические материалы со спецификацией и шкалой оценивания;
- сценарии уроков или занятий (серия из 3-4 уроков/занятий), направленных на формирование конкретных планируемых результатов (предметных/метапредметных);
- комплекс технологических карт уроков, занятий;
- ЦОР, в том числе электронные учебные пособия;
- сборник дидактических игр;
- сборник упражнений/заданий с методическими рекомендациями по использованию в учебной деятельности младших школьников;
- сценарии внеклассных мероприятий (предметные недели, викторины и др.);
- программа работы кружка, факультатива, краткосрочного курса с методическим обеспечением;
- виртуальные экскурсии;
- словари, в том числе электронные;
- тематические и предметные справочники.

5.3.5. Все материалы участников конкурса подлежат проверке в системе Антиплагиат. Уникальность материалов, представленных на конкурс, должна составлять не менее 70%.

5.3.6. Экспертиза представленных на конкурс работ проводится в течение 6 (шести) рабочих дней после завершения II этапа Олимпиады членами жюри – преподавателями факультета педагогики и методики начального образования ФГБОУ ВПО ПГГПУ.

5.3.7. Результаты участников не подлежат разъяснению и не комментируются.

5.3.8. По итогам проведения II этапа Олимпиады составляется рейтинг участников, исходя из экспертной оценки авторских разработок в соответствии с критериями, и публикуется не позднее 25 февраля 2016 года на платформе сайта дистанционного обучения <http://fppkdo.ru/>. Каждому участнику направляется уведомление о размещении итогов II этапа Олимпиады по адресу электронной почты.

5.3.9. Лучшие авторские разработки будут опубликованы в ежегодном научно-практическом рецензируемом периодическом издании «Пермский педагогический журнал».

#### *5.4. Порядок проведения III этапа Олимпиады*

5.4.1. III этап Олимпиады проходит в очной форме как презентация лучших авторских дидактических разработок в рамках Всероссийской с международным участием научно-практической конференции «Преемственность начального и основного общего образования: содержание, технологии, результаты» на базе ПГГПУ.

5.4.2. Для участия в III этапе Олимпиады допускаются 10 участников, занявших первые 10 мест во II этапе.

5.4.3. Участникам III этапа Олимпиады необходимо:

- с 25 февраля по 29 февраля 2016 года оформить презентацию авторской дидактической разработки;

- 2 марта 2016 года выступить с презентацией для учителей начальных классов и студентов факультета ПиМНО в рамках Всероссийской с международным участием научно-практической конференции «Преемственность начального и основного общего образования: содержание, технологии, результаты». Время выступления не должно превышать 10 минут.

5.4.4. Оценка выступления с презентацией авторских разработок проводится членами жюри из числа преподавателей факультета ПиМНО.

5.4.5. По итогам проведения III этапа Олимпиады составляется рейтинг участников и публикуется не позднее 3 марта 2016 года на платформе сайта дистанционного обучения <http://fppkdo.ru/>.

## **6. Подведение итогов Олимпиады**

6.1. Все участники Олимпиады получают электронные сертификаты ПГГПУ, размещенные в системе дистанционного обучения <http://fppkdo.ru/>.

6.2. Первые десять участников, набравших максимальное количество баллов по итогам II этапа и вышедших в III этап Олимпиады, признаются призерами и награждаются дипломами Министерства образования и науки Пермского края.

6.3. Победители Олимпиады выявляются на основании оценок III этапа Олимпиады.

6.4. Участники, занявшие первые три места по итогам проведения III этапа Олимпиады, признаются победителями и награждаются дипломами Министерства образования и науки Пермского края и сертификатом на приобретение учебной литературы.

6.5. Подведение итогов и награждение победителей Олимпиады проводится 2 марта 2016 года на Всероссийской с международным участием научно-практической конференции «Преемственность начального и основного общего образования: содержание, технологии, результаты». Информация о месте и времени проведения церемонии награждения будет направлена дополнительно.

## ИНСТРУКЦИЯ УЧАСТНИКУ ОЛИМПИАДЫ УЧИТЕЛЕЙ НАЧАЛЬНЫХ КЛАССОВ

I этап Олимпиады проходит в заочной форме в он-лайн режиме с помощью персональных компьютеров, подключенных к сети Интернет.

Для прохождения I этапа Олимпиады необходимо:

### I. РЕГИСТРАЦИЯ В СИСТЕМЕ

Пройти самостоятельную регистрацию на сайте дистанционного обучения ФППК ПГГПУ <http://fppkdo.ru/> **ВНИМАНИЕ! Если Вы регистрировались на сайте <http://fppkdo.ru/> ранее, необходимо ввести старый логин и пароль (пункт V). Для восстановления утраченного ЛОГИНА И ПАРОЛЯ обращаться к администратору сайта (см. последний абзац инструкции).**

1.1. Зайдите на главную страницу сайта <http://fppkdo.ru/> (рис.1)

Система дистанционного обучения ФППК ПГГПУ Вы не вошли в систему (Вход)

### Система дистанционного обучения ФППК ПГГПУ

**НАВИГАЦИЯ**

- [В начало](#)
- [Новости сайта](#)
- [Курсы](#)

**ПОЛЬЗОВАТЕЛИ НА САЙТЕ**

(последние 5 минут)

- Людмила Дмитриевна Кузнецова
- Менеджер курсов
- Яна Игоревна Поморцева

**Новости сайта**

**Получение удостоверений о повышении квалификации**  
от Менеджер курсов - Пятница, 9 Октябрь 2015, 22:13

Уважаемые слушатели курсов повышения квалификации! Выдача удостоверений о повышении квалификации осуществляется по адресу: г. Пермь, ул. Сибирская, 26, каб. № 1. Режим работы: пн.-пт. с 9.00 до 18.00. Телефон для справок: 8 (342) 212-68-52.

Старые темы ...

**Категории курсов**

- [Курсы ПК по заказу Министерства образования Пермского края. 2015 г. Бесплатно \(31\)](#)
- [Научно-практические семинары](#)
- [Курсы повышения квалификации](#)
- [Профессиональная переподготовка \(10\)](#)
- [Университетский округ ПГГПУ \(3\)](#)
- [Школьный университет \(1\)](#)

**КАЛЕНДАРЬ**

Ноябрь 2015

Пн	Вт	Ср	Чт	Пт	Сб	Вс
						1
2	3	4	5	6	7	8
9	10	11	12	13	14	15
16	17	18	19	20	21	22
23	24	25	26	27	28	29
30						

Школьный Университет

Рисунок 1

1.2. Для начала процедуры регистрации необходимо кликнуть мышкой по слову «Вход» (рис.2).

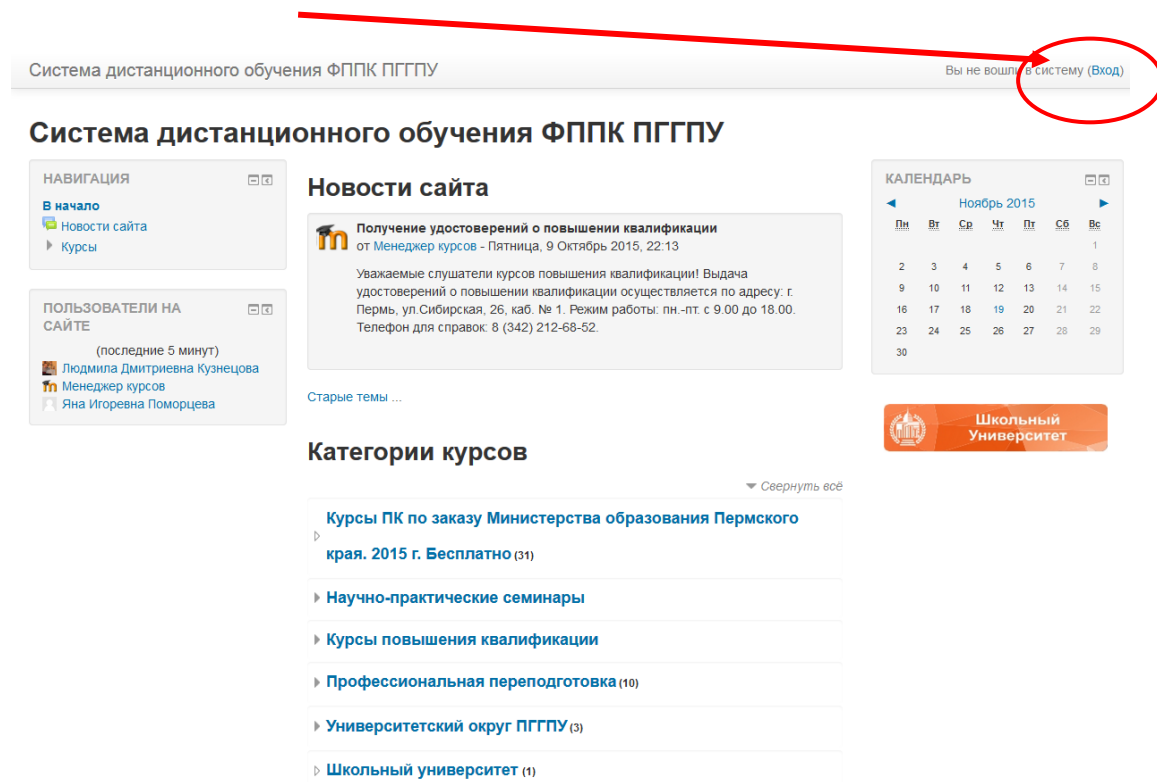


Рисунок 2

1.3. Вы перейдете на страницу для авторизации и регистрации (рис.3). Если вы в первый раз оказались на нашем сайте, для доступа к дистанционным курсам вам необходимо создать учетную запись на сайте (зарегистрироваться). На странице для авторизации приведена пошаговая инструкция для самостоятельной регистрации:

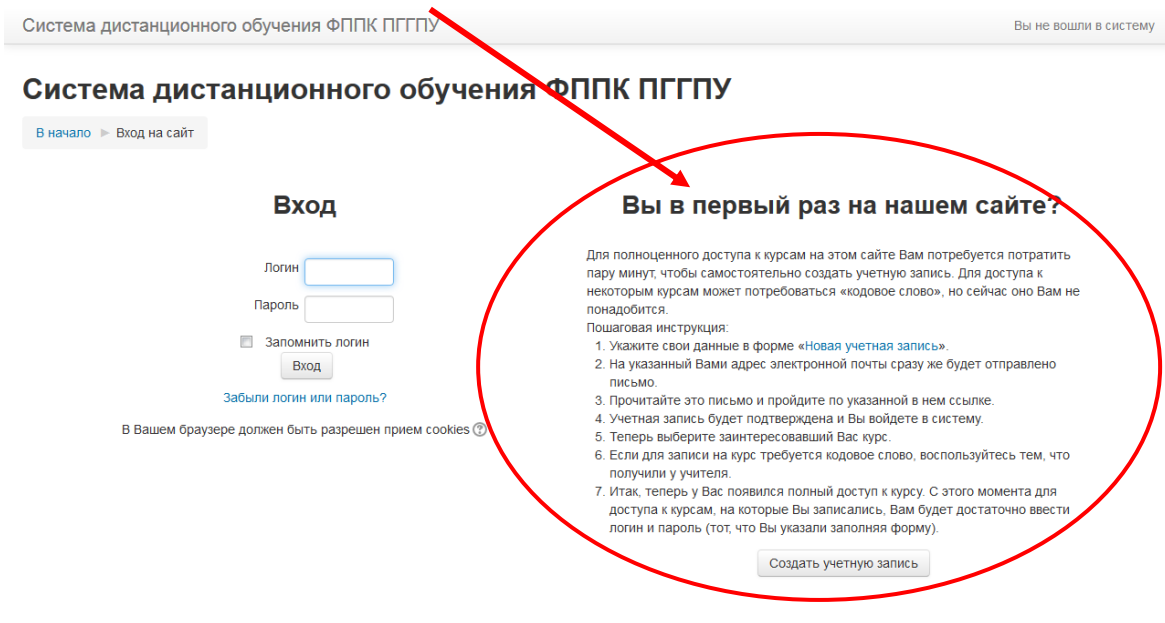


Рисунок 3

1.4. Для начала, необходимо заполнить новую учетную запись (форму, содержащую данные о вас). Для этого кликните по гиперссылке, выделенной синим цветом [Новая учетная запись](#) или по кнопке ниже – [Создать учетную запись](#) (рис.4).

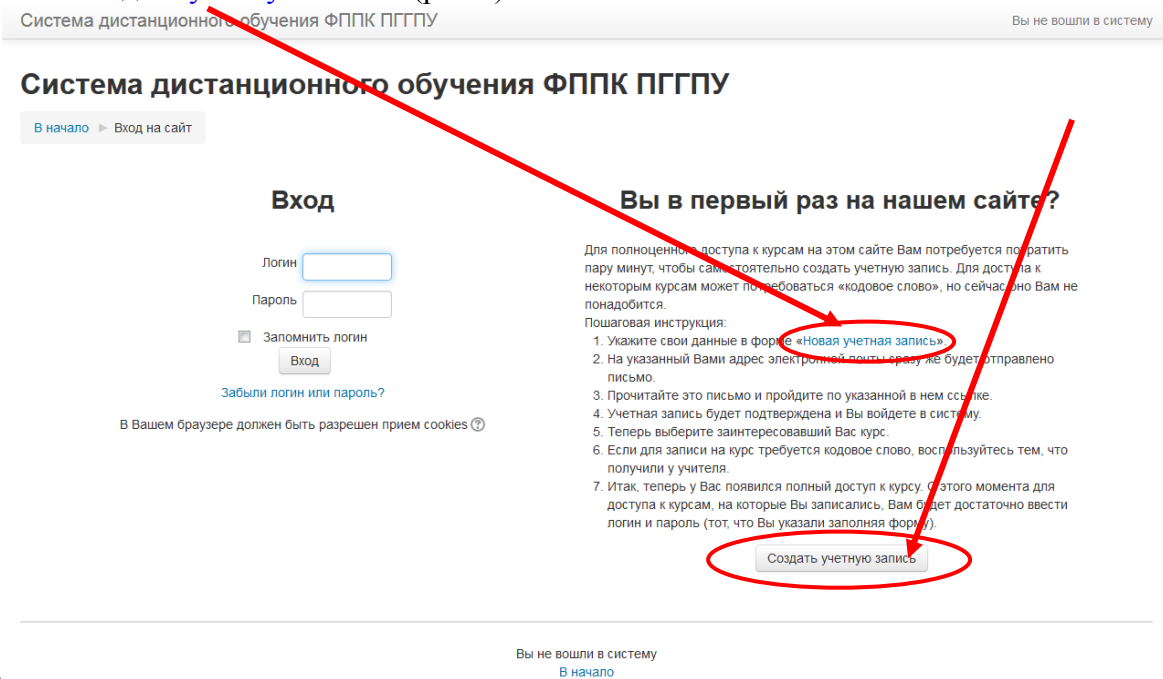


Рисунок 4

1.5. Откроется окно с формой для заполнения данных о вас. Все пустые поля необходимо заполнить (рис.5).

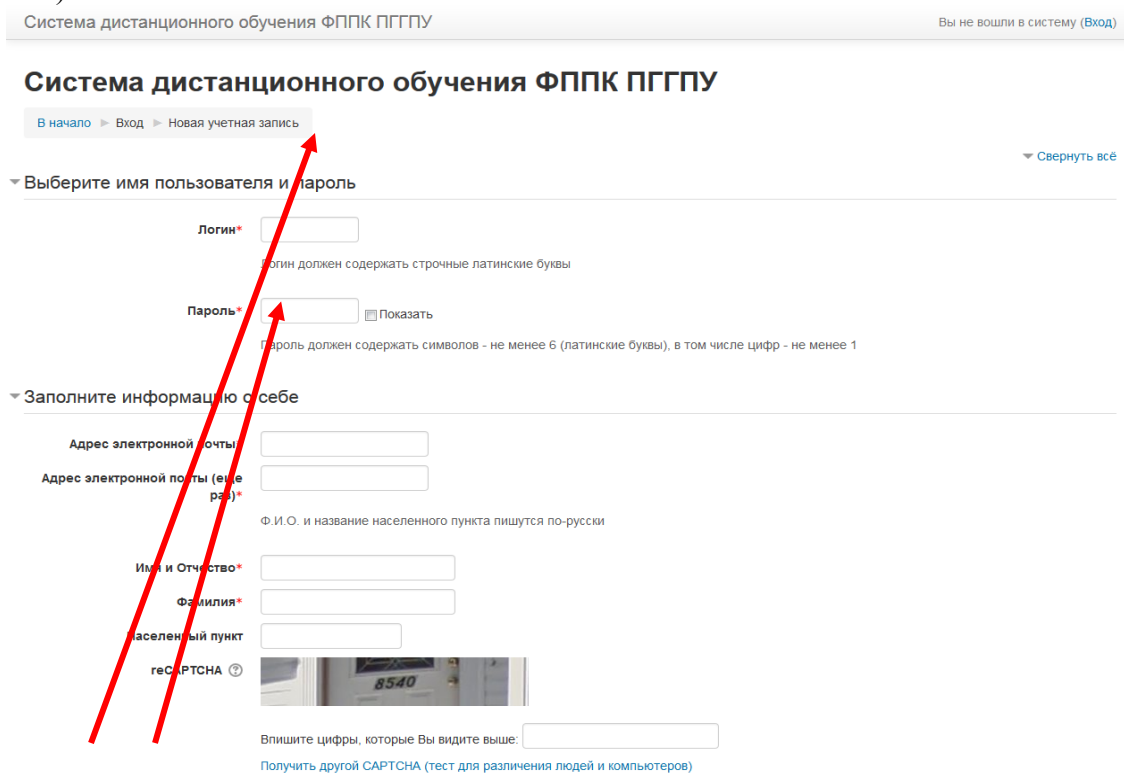


Рисунок 5

В поле **Логин** мы рекомендуем записать маленькими латинскими буквами вашу фамилию, добавив к ней спереди или сзади ваши инициалы (без пробелов, без разделительных знаков: точек, тире и т.п.). Например: Александр Иванович Петров записываем так **ai Petrov** или **Petrov ai**

В поле **Пароль** вы должны записать созданный вами личный пароль. При создании пароля вы должны учесть:

- пароль должен содержать не менее 6 символов (только латинские буквы и цифры),
- пароль должен содержать не менее 1 цифры.

Примеры пароля: **ktda2s, Kt75da, KTd567** (пример пароля при регистрации не использовать!)

Поставив галочку в окошечке **«Показать»**, вы сможете увидеть введенный вами пароль и проверить его. Созданные вами и введенные на сайт, логин и пароль необходимо сохранить, запомнить и не показывать посторонним лицам.

**Внимание!!!** Заполнение всех нижеуказанных полей обязательно:

- в поле **e-mail** необходимо ввести свой личный адрес электронной почты (на один адрес электронной почты возможно зарегистрировать **ТОЛЬКО ОДНОГО** пользователя);
- в окошечке ниже **e-mail** необходимо ввести повторно;
- в окошечке **Имя и Отчество** вы вводите свое имя и отчество полностью (**по-русски, с заглавной буквы**);
- в окошечке **Фамилия** вводится полностью фамилия (**по-русски, с заглавной буквы**);
- в окошечке **Населенный пункт** необходимо ввести название населенного пункта, в котором вы проживаете (**по-русски, с заглавной буквы**), например, Пермский район, д.Кондратово;
- в поле **«Образовательная организация»** необходимо указать полностью наименование образовательной организации, в которой Вы работаете в настоящее время, например, МАОУ «Суксунская средняя общеобразовательная школа № 1»;
- в поле **«Должность»** необходимо указать вашу должность, например, учитель начальных классов.

Ниже вам предлагается выполнить задание теста: ввести в специальное окошечко цифры, которые вы видите на картинке выше. Если вы не различаете цифры на картинке, вы можете кликнуть по кнопке **Получить другой САРТСНА** и цифры на картинке изменятся. Данная процедура необходима для исключения автоматической регистрации компьютеров-роботов на сайте.

После заполнения всех полей регистрационной формы, нажмите на кнопку **Сохранить**

1.6. Если заполнение регистрационной формы было произведено успешно, вы увидите следующее сообщение: «На указанный Вами адрес электронной почты (.....@.....ru) было отправлено письмо с простыми инструкциями для завершения регистрации (рис.6). Если у вас появятся проблемы с регистрацией, свяжитесь с администратором сайта»

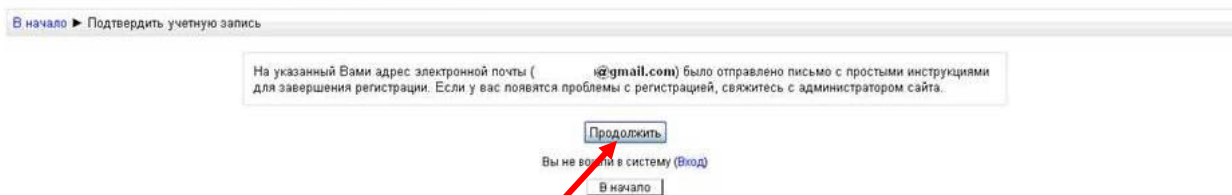


Рисунок 6

Необходимо нажать кнопку **Продолжить**. После чего вы автоматически перейдете на главную страницу сайта <http://fppkdo.ru/>

1.7. Далее, перейдите в свой ящик электронной почты, указанный при регистрации. На этот ящик в течение нескольких минут должно поступить письмо со следующим содержанием:



«...На сайте "Система дистанционного обучения ФППК ПГГПУ" был запрос на создание учётной записи с указанием Вашего адреса электронной почты. Для подтверждения новой учетной записи пройдите по адресу:.....

Чтобы подтвердить учетную запись, проследуйте по ссылке на web-адрес:...» Далее должна быть расположена длинная гиперссылка из множества символов. Вам необходимо один раз кликнуть по этой гиперссылке (рис.7). Так вы подтвердите регистрацию и перейдете на сайт дистанционного обучения <http://fppkdo.ru/> и автоматически авторизуетесь на нем, т.е. зайдете на него.

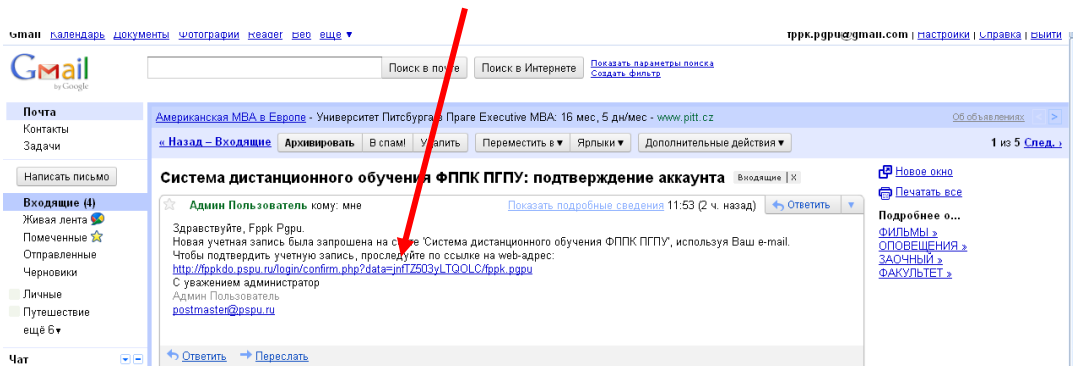


Рисунок 7

Если вы НЕ получите письмо для подтверждения регистрации, необходимо обратиться по телефону 8 (342) 212 68 52 или 89922034571- Усть-Качкинцева Елизавета Юрьевна.

## II. ЗАПИСЬ НА КУРС

2.1. На главной странице сайта вы увидите список доступных категорий дистанционных курсов. Выберите категорию «Олимпиады для педагогов» (рис.8).

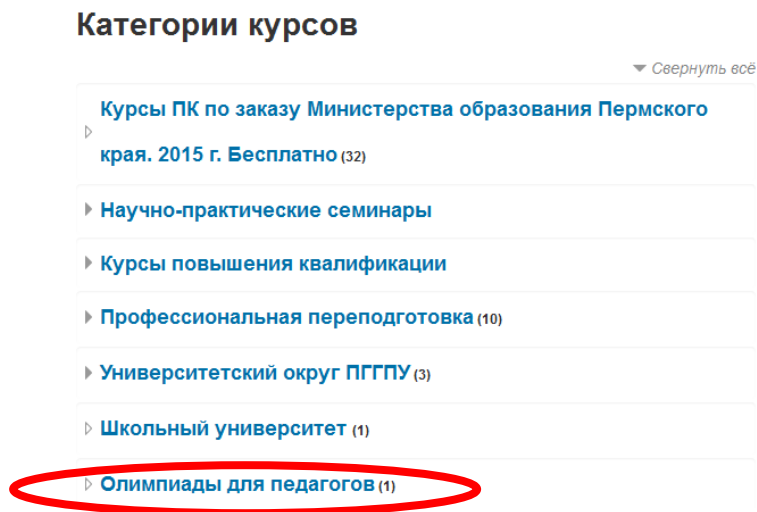


Рисунок 8

2.2. Перейдя в категорию, кликните по названию «Олимпиада учителей начальных классов». Появится окно для ввода **КОДОВОГО СЛОВА** (рис.9).

2.3. Введите **кодовое слово Elementary-1** и запишитесь на курс

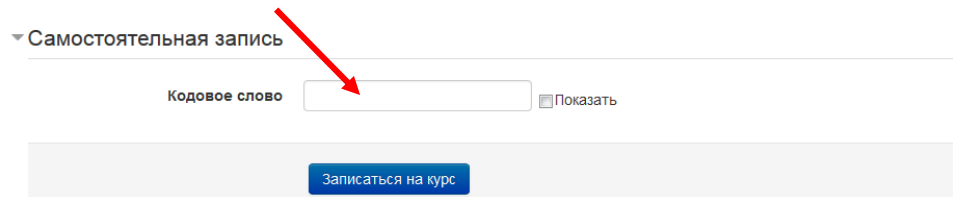


Рисунок 9

2.3. Ознакомьтесь со сведениями об Олимпиаде и приступите к выполнению заданий.


Для прохождения II этапа Олимпиады необходимо:

### III. ЗАГРУЗКА АВТОРСКИХ ДИДАКТИЧЕСКИХ МАТЕРИАЛОВ

#### 3.1. Требования к оформлению авторских разработок

1. Сведения об авторе:
  - фамилия, имя, отчество полностью;
  - полное название организации - место работы автора в именительном падеже, город;
  - адрес электронной почты автора;
  - должность.
2. Предмет
3. Аудитория (класс)
4. Учебник (УМК). \*Для сценариев, технологических карт.
5. Тема
6. Тип
7. Цель
8. Аннотация
9. Список литературы

3.2. Для загрузки нажмите на значок с названием задания



3.3. Прикрепите готовое задание нажав на кнопку **Добавить ответ на задание** (рис. 10).

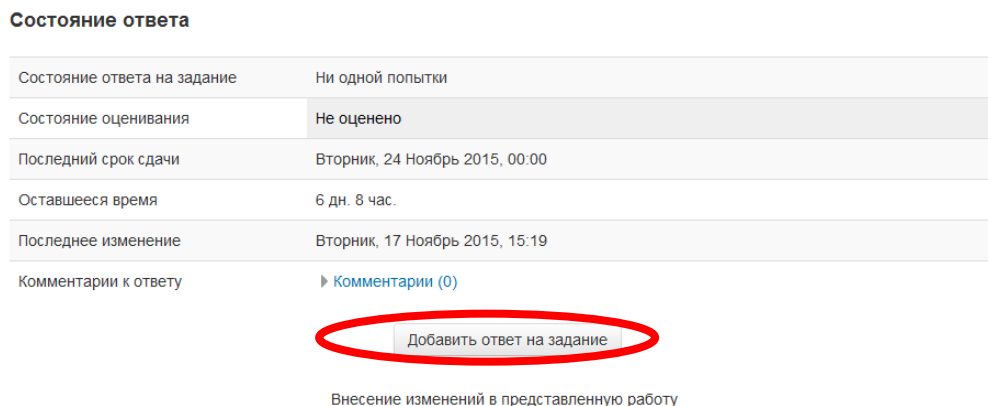


Рисунок 10

3.4. Ответ на задание можно прикрепить в систему дистанционного обучения двумя способами.

1 способ.

Нажмите на кнопку **Добавить** (рис. 11).

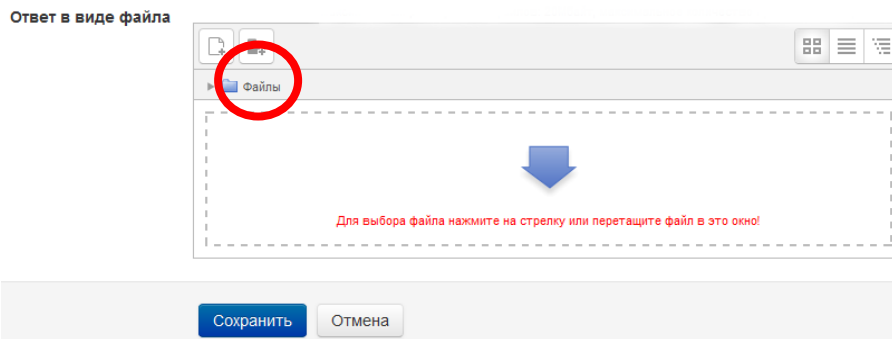


Рисунок 11

Выберите файл (рис. 12,13).

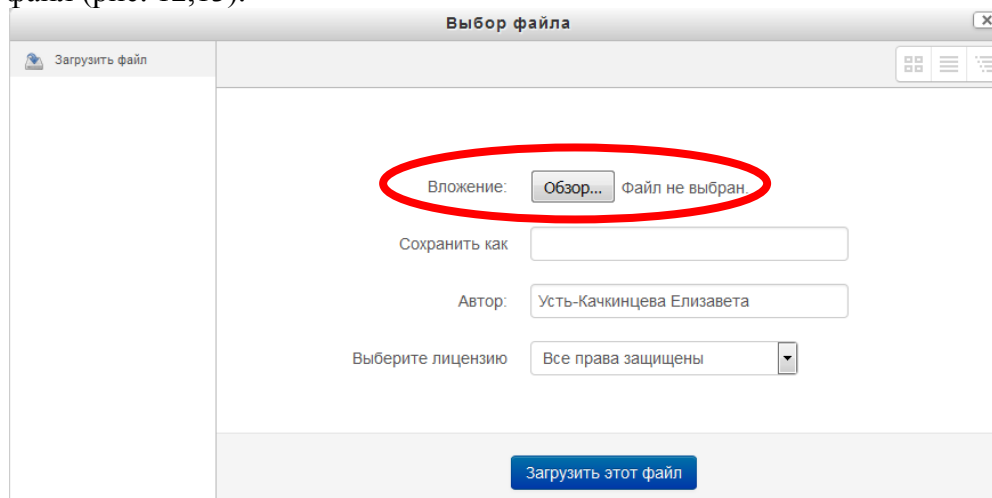


Рисунок 12

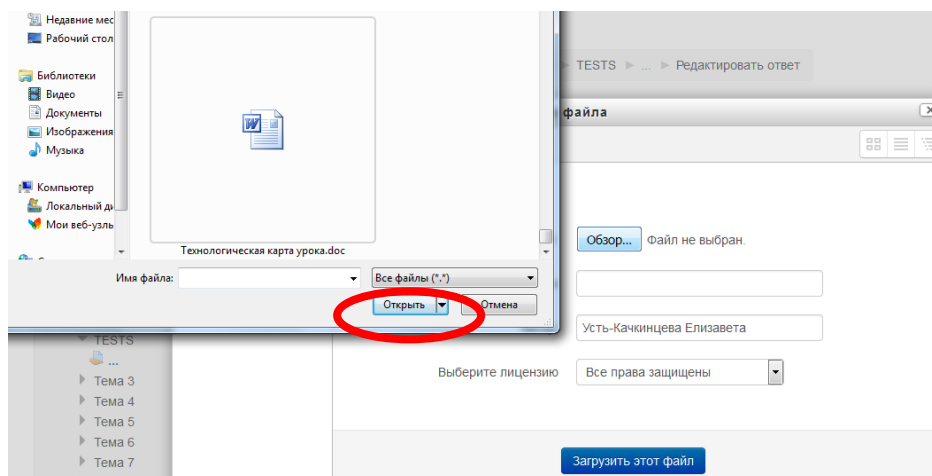


Рисунок 13

Далее нажмите на кнопку **Сохранить** (рис. 14).

Ответ в виде файла

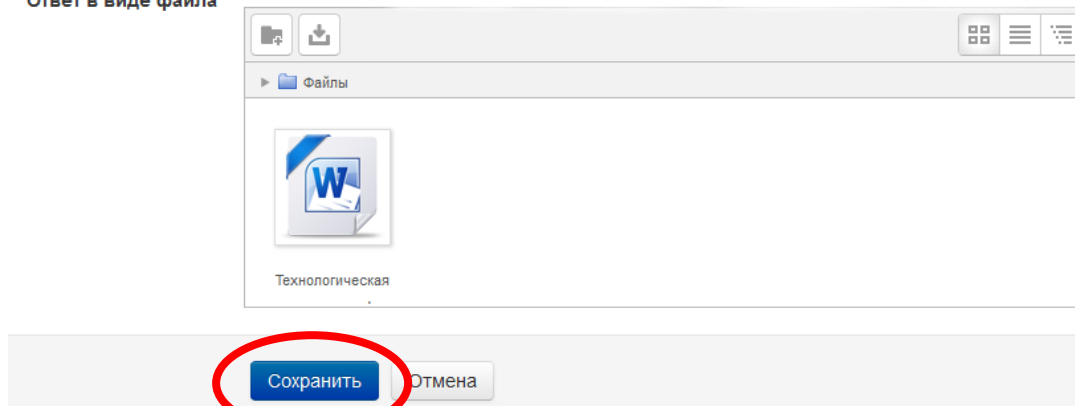


Рисунок 14

## 2 способ.

Перетащите файл с рабочего стола (папки) в окно и нажмите на кнопку **Сохранить** (рис. 15).

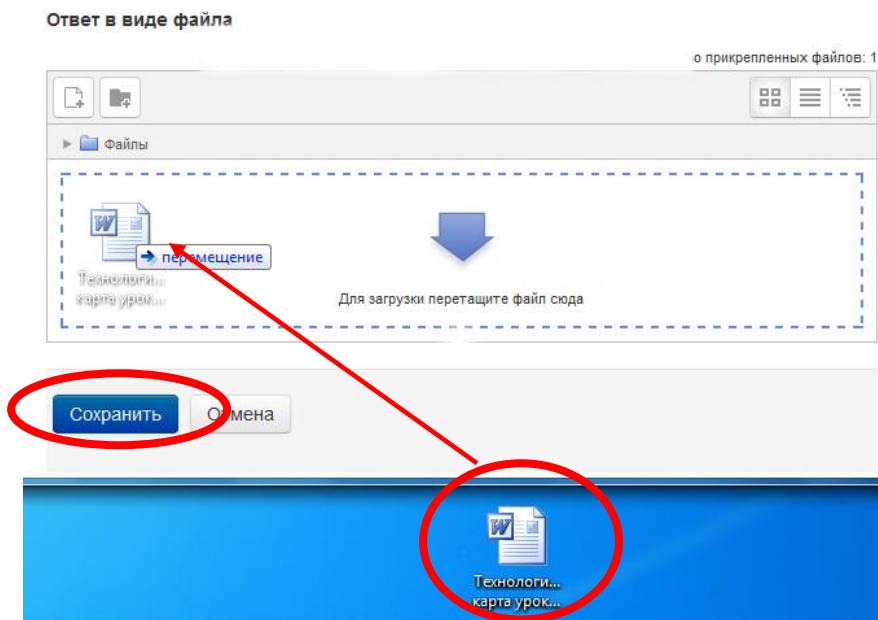



Рисунок 15

3.5. Если Вы прикрепili Файл правильно, то в состоянии ответа у вас будет виден прикрепленный файл (рис.16).

Состояние ответа

Состояние ответа на задание	Ответы для оценки
Состояние оценивания	Не оценено
Последний срок сдачи	Вторник, 24 Ноябрь 2015, 00:00
Оставшееся время	6 дн. 7 час.
Последнее изменение	Вторник, 17 Ноябрь 2015, 16:06
Ответ в виде файла	 Технологическая карта урока.doc
Комментарии к ответу	▶ Комментарии (0)

Редактировать ответ

Внесение изменений в представленную работу

Рисунок 16

#### IV. ВЫХОД С САЙТА

4.1. Закончив выполнение заданий, кликните по кнопке **Выход** в правом верхнем углу страницы сайта.

Если Вы будете принимать участие как в I этапе, так и во II этапе Олимпиады, то в следующий раз, при посещении сайта дистанционного обучения для авторизации на сайте необходимо кликнуть мышкой по слову **Вход** и перейти на страницу для авторизации и регистрации. Далее введите свои логин и пароль (созданные при регистрации) в соответствующие окошечки и нажмите кнопку «**Вход**» .

Олимпиада для учителей – это личное соревнование профессионалов. Индивидуальные результаты защищены от публичного распространения.

**Желаем успехов!**