

**УТВЕРЖДАЮ:**

Проректор по непрерывному  
образованию ПГГПУ



/Красноборова Н.А./

«17» октября 2019 г.



## **ПОЛОЖЕНИЕ**

### **о проведении Краевой Олимпиады учителей начальных классов общеобразовательных организаций Пермского края в 2019 году**

#### **1. Общие положения**

1.1. Настоящее Положение определяет цели и задачи Олимпиады учителей начальных классов (далее - Олимпиада), сроки и порядок ее проведения, определения победителей и призеров.

1.2. Организаторами Олимпиады являются Министерство образования и науки Пермского края, Пермский государственный гуманитарно-педагогический университет (далее - ПГГПУ). Олимпиада проводится по инициативе Университетского округа инновационных образовательных учреждений при ПГГПУ и факультета педагогики и методики начального образования (далее – ПиМНО) ПГГПУ.

#### **2. Цель и задачи Олимпиады**

2.1. Цель Олимпиады – выявление учителей начальных классов общеобразовательных организаций Пермского края, обладающих высокими знаниями в области педагогики, дисциплин начального общего образования и методики их преподавания, а также метапредметными компетенциями.

#### **2.2. Основные задачи:**

- стимулировать учителей начальных классов к непрерывному профессиональному росту и развитию, непрерывному образованию в течение всей жизни;
- содействовать формированию позитивного имиджа учителей начальных классов в обществе;
- способствовать распространению результативного педагогического опыта учителей начальных классов;
- выявить темы и направления деятельности, вызывающие затруднения у педагогов, для дальнейшего включения этих вопросов в программы курсовой подготовки.

#### **3. Участники Олимпиады**

3.1. Участие в Олимпиаде принимают учителя начальных классов общеобразовательных организаций любой формы собственности, расположенных на территории Пермского края.

#### **4. Сроки проведения**

4.1. Олимпиада проводится в два этапа.

4.1.1. **I этапом** проводится дистанционное он-лайн тестирование (заочное участие). Дата проведения – 6 ноября 2019 года с 12 до 15 и с 17.00 до 20.00.

4.1.2. **II этапом** проводится очное состязание «Педагогический поединок» для выявления победителей и призеров олимпиады, предполагающее выполнение заданий аналитической и проектной направленности. Дата проведения – 14 декабря 2019 года. Время и место проведения соревнования доводится до сведения каждого участника олимпиады по адресам электронной почты, указанной при регистрации, и публикуется на сайте системы дистанционного обучения ПГПУ [fprkdo.ru](http://fprkdo.ru) в разделе курса «Олимпиада учителей начальных классов – 2019».

4.2. Подведение итогов Олимпиады и награждение победителей состоится 14 декабря 2019 года.

## **5. Порядок и правила проведения Олимпиады**

5.1. Для участия в Олимпиаде необходимо:

5.1.1. ознакомиться с Инструкцией участника (Приложение №1);

5.1.2. подать заявку на участие в соответствии с электронной формой участника по ссылке: <https://forms.gle/Lss4sEeu47Gr5Jo26>;

5.1.3. ввести в адресной строке браузера [fprkdo.ru](http://fprkdo.ru) и пройти процедуру регистрации в соответствии с Инструкцией участника (Приложение № 1);

5.1.4. заполнить полностью и правильно все поля регистрационной формы. Заполнение полей ФИО, территория, наименование образовательной организации, должность, контактный телефон и адрес электронной почты обязательно в обеих формах регистрации.

5.2. *Порядок проведения I этапа Олимпиады*

5.2.1. I этап Олимпиады проходит в дистанционной форме в он-лайн режиме с использованием персональных компьютеров, подключенных к сети Интернет, на платформе сайта дистанционного обучения [fprkdo.ru](http://fprkdo.ru) в разделе курса «Олимпиада учителей начальных классов – 2019».

5.2.2. I этап Олимпиады состоит из 40 заданий, объединенных в блоки:

Блок № 1. Психолого-педагогический – 6 заданий;

Блок № 2. Предметный (математика, литература, русский язык, естествознание) – 14 заданий;

Блок № 3. Методический (методика преподавания математики, методика обучения русскому языку и литературному чтению, методика преподавания предмета «Окружающий мир») – 14 заданий;

Блок № 4. Метапредметный- 6 заданий.

5.2.3. Для участия в I этапе Олимпиады необходимо приступить к решению тестовых заданий Олимпиады на сайте [fprkdo.ru](http://fprkdo.ru) в соответствии с Инструкцией (Приложение № 1).

5.2.4. I этап Олимпиады проводится 6 ноября 2019 года строго в интервале с 12 до 15 и с 17.00 до 20.00. На выполнение заданий отводится 60 (шестьдесят) минут. Время выполнения фиксируется в он-лайн системе. При превышении лимита допустимого времени тестирование автоматически останавливается. Обращаем Ваше внимание, что последнее время, в которое Вы можете выполнить тест – 19.00, чтобы за 60 (шестьдесят) минут успеть решить все задания теста и нажать кнопку «завершить».

5.2.5. Задания нельзя пропускать (все задания должны быть решены), нельзя возвращаться к ранее не решенному заданию. Все задания должны быть выполнены за одну сессию (окно браузера нельзя закрывать). Задания предъявляются участникам в случайном порядке в двух равнозначных (по уровню трудности и диагностируемым умениям/знаниям) вариантах.

5.2.6. Он-лайн системой предусмотрена автоматическая проверка результатов участников Олимпиады.

5.2.7. Результаты участников не подлежат разьяснению и не комментируются.

5.2.8. По итогам проведения I этапа Олимпиады составляется рейтинг участников, исходя из количества набранных баллов за выполненные задания, и публикуется не позднее 20 ноября 2019 года на платформе сайта дистанционного обучения <http://fppkdo.ru/> в разделе «Краевая Олимпиада учителей начальных классов – 2019».

### *5.3. Порядок проведения II этапа Олимпиады*

5.3.1. II этап Олимпиады «Педагогический поединок» проходит в очной форме на базе ПГГПУ.

5.3.2. Для участия во II этапе Олимпиады допускаются 50 участников, занявших первые 50 мест в рейтинге участников олимпиады по результатам он-лайн тестирования.

5.3.3. Участники II этапа Олимпиады имеют возможность:

- 14 декабря 2019 года принять участие во II очном этапе. Продолжительность проведения II очного этапа – не более 3 часов. Информация о времени и месте проведения II очного этапа будет определена дополнительно и направлена участникам II очного этапа по адресам электронной почты, указанным при регистрации, и публикуется на сайте системы дистанционного обучения ПГГПУ [fppkdo.ru](http://fppkdo.ru) в разделе курса «Олимпиада учителей начальных классов – 2019».

5.3.4. Оценка II очного этапа проводится членами жюри из числа преподавателей факультета педагогики и методики начального образования ПГГПУ.

5.3.5. Итоги II очного этапа Олимпиады подводятся членами жюри 14 декабря 2019 года после окончания II очного этапа на закрытом заседании. Решение членов жюри объявляется участникам по окончании заседания не позднее, чем через 60 минут после завершения конкурсного испытания и размещается на платформе сайта дистанционного обучения <http://fppkdo.ru> не позднее 19 декабря 2019 года.

## **6. Подведение итогов Олимпиады**

6.1. Все участники Олимпиады получают электронные сертификаты ПГГПУ, размещенные на сайте системы дистанционного обучения ПГГПУ по адресу <http://fppkdo.ru> в разделе курса «Олимпиада учителей начальных классов – 2019»:

6.1.1. Участники I этапа за участие в I этапе;

6.1.2. Победители I этапа за победу в I этапе;

6.1.3. Участники II этапа за участие во II этапе.

6.2. Первые пятьдесят участников I заочного этапа Олимпиады, получившие максимальное количество баллов за дистанционное тестирование, признаются победителями и награждаются дипломами ПГГПУ.

6.3. Первые десять участников II очного этапа Олимпиады, получившие максимальное количество баллов за «Педагогический поединок», признаются призерами и награждаются дипломами Министерства образования и науки Пермского края.

6.4. Победители Олимпиады выявляются на основании экспертных оценок жюри II этапа Олимпиады.

6.5. Участники, занявшие первые три места по итогам проведения II очного этапа Олимпиады, признаются победителями и награждаются дипломами Министерства образования и науки Пермского края и ценными призами.

6.6. Подведение итогов и награждение победителей Олимпиады проводится 14 декабря 2019 года.

## ИНСТРУКЦИЯ УЧАСТНИКУ ОЛИМПИАДЫ УЧИТЕЛЕЙ НАЧАЛЬНЫХ КЛАССОВ

I этап Олимпиады проходит в заочной форме в он-лайн режиме с помощью персональных компьютеров, подключенных к сети Интернет.

Для прохождения I этапа Олимпиады необходимо:

### I. РЕГИСТРАЦИЯ В СИСТЕМЕ

**Пройти самостоятельную регистрацию на сайте дистанционного обучения ФППК ПГГПУ <http://fppkdo.ru/> ВНИМАНИЕ! Если Вы регистрировались на сайте <http://fppkdo.ru/> ранее, необходимо ввести старый логин и пароль. Для восстановления утраченного ЛОГИНА И ПАРОЛЯ обращаться к администратору сайта (см. последний абзац инструкции).**

1.1. Зайдите на главную страницу сайта <http://fppkdo.ru/> (рис.1)

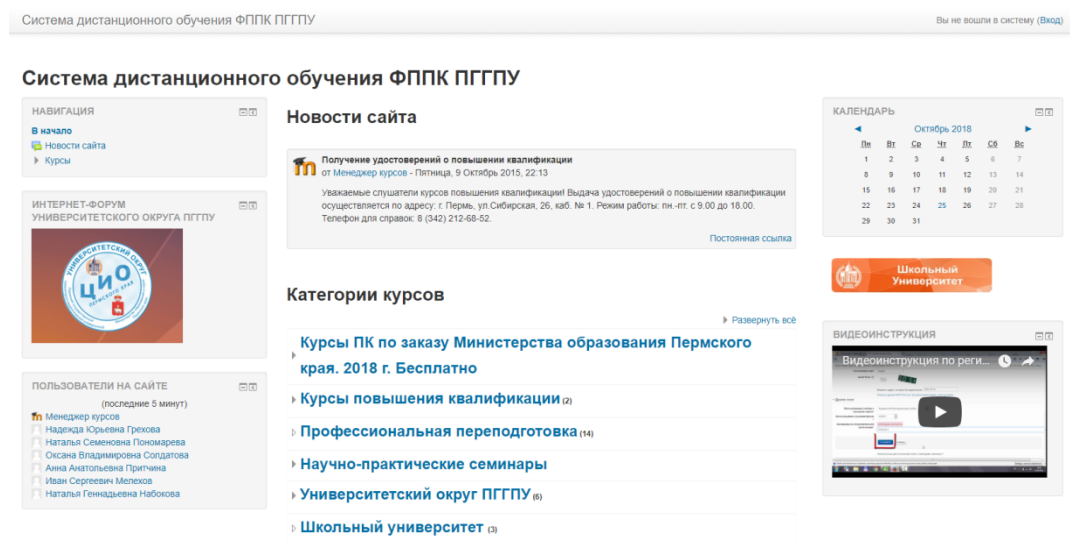


Рисунок 1

1.2. Для начала процедуры регистрации необходимо кликнуть мышкой по слову «Вход» (рис.2).

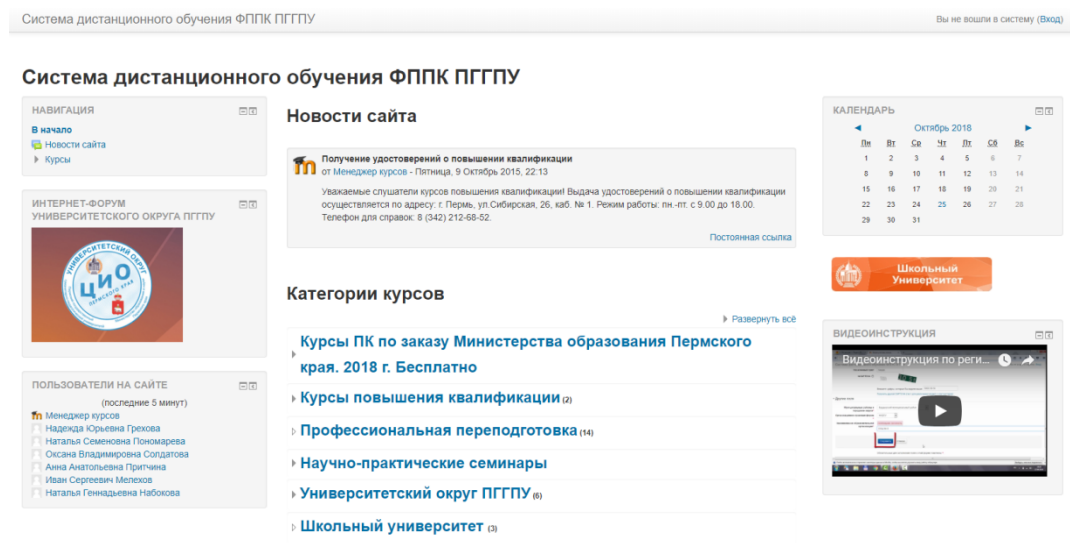


Рисунок 2

1.3. Вы перейдете на страницу для авторизации и регистрации (рис.3). Если вы в первый раз оказались на нашем сайте, для доступа к дистанционным курсам вам необходимо создать учетную запись на сайте (зарегистрироваться). На странице для авторизации приведена пошаговая инструкция для самостоятельной регистрации:

Система дистанционного обучения ФППК ПГГПУ Вы не вошли в систему

### Система дистанционного обучения ФППК ПГГПУ

[В начало](#) ▶ [Вход на сайт](#)

#### Вход

Логин

Пароль

Запомнить логин

[Забыли логин или пароль?](#)

В Вашем браузере должен быть разрешен прием cookies

Некоторые курсы, возможно, открыты для гостей

#### Вы в первый раз на нашем сайте?

Для полноценного доступа к курсам на этом сайте Вам потребуется потратить пару минут, чтобы самостоятельно создать учетную запись. Для доступа к некоторым курсам может потребоваться «кодовое слово».

Пошаговая инструкция:

1. Укажите свои данные в форме «Новая учётная запись».
2. На указанный Вами адрес элктронный почты будет отправлено письмо.
3. Откройте это письмо и пройдите по указанной в нем ссылке.
4. Учетная запись будет подтверждена, и Вы войдите в систему.
5. Выберите заинтересовавший Вас курс.
6. Если для записи на курс требуется «кодовое слово», воспользуйтесь тем, что получили у преподавателя.
7. Итак, теперь у Вас появился полный доступ к курсу. С этого момента для доступа к курсам, на которые Вы записались, Вам будет достаточно ввести логин и пароль (то, что Вы указали, заполняя форму).

Рисунок 3

1.4. Для начала, необходимо [Создать учетную запись](#) (форму, содержащую данные о вас) (рис.4).

Система дистанционного обучения ФППК ПГГПУ Вы не вошли в систему

### Система дистанционного обучения ФППК ПГГПУ

[В начало](#) ▶ [Вход на сайт](#)

#### Вход

Логин

Пароль

Запомнить логин

[Забыли логин или пароль?](#)

В Вашем браузере должен быть разрешен прием cookies

Некоторые курсы, возможно, открыты для гостей

#### Вы в первый раз на нашем сайте?

Для полноценного доступа к курсам на этом сайте Вам потребуется потратить пару минут, чтобы самостоятельно создать учетную запись. Для доступа к некоторым курсам может потребоваться «кодовое слово».

Пошаговая инструкция:

1. Укажите свои данные в форме «Новая учётная запись».
2. На указанный Вами адрес элктронный почты будет отправлено письмо.
3. Откройте это письмо и пройдите по указанной в нем ссылке.
4. Учетная запись будет подтверждена, и Вы войдите в систему.
5. Выберите заинтересовавший Вас курс.
6. Если для записи на курс требуется «кодовое слово», воспользуйтесь тем, что получили у преподавателя.
7. Итак, теперь у Вас появился полный доступ к курсу. С этого момента для доступа к курсам, на которые Вы записались, Вам будет достаточно ввести логин и пароль (то, что Вы указали, заполняя форму).

Рисунок 4

1.5. Откроется окно с формой для заполнения данных о вас. Все пустые поля необходимо заполнить (рис.5).

## Система дистанционного обучения ФПК ПГГПУ

[В начало](#) > [Вход](#) > [Новая учетная запись](#)[Свернуть всё](#)

## Выберите имя пользователя и пароль

Логин\*

Логин должен содержать строчные латинские буквы

Пароль\*

Пароль должен содержать символов - не менее 6 (латинские буквы), в том числе цифр - не менее 1

## Заполните информацию о себе

Адрес электронной почты

Адрес электронной почты (еще раз)\*

Ф.И.О. и название населенного пункта пишутся по-русски

Имя и Отчество\*

Фамилия\*

Населенный пункт

гeCAPTCHA



Впишите цифры, которые Вы видите выше:

[Получить другой CAPTCHA \(тест для различения людей и компьютеров\)](#)

Рисунок 5

В поле **Логин** мы рекомендуем записать маленькими латинскими буквами вашу фамилию, добавив к ней спереди или сзади ваши инициалы (без пробелов, без разделительных знаков: точек, тире и т.п.). Например: Александр Иванович Петров записываем так **aietrov** или **petrovai**

В поле **Пароль** вы должны записать созданный вами личный пароль. При создании пароля вы должны учесть:

- пароль должен содержать не менее 6 символов (только латинские буквы и цифры),
- пароль должен содержать не менее 1 цифры.

Примеры пароля: **ktda2s**, **Kt75da**, **KTd567** (пример пароля при регистрации не использовать!)

Поставив галочку в окошечке **«Показать»**, вы сможете увидеть введенный вами пароль и проверить его. Созданные вами и введенные на сайт, логин и пароль необходимо сохранить, запомнить и не показывать посторонним лицам.

**Внимание!!!** Заполнение всех нижеуказанных полей обязательно:

- в поле **e-mail** необходимо ввести свой личный адрес электронной почты (на один адрес электронной почты возможно зарегистрировать **ТОЛЬКО ОДНОГО** пользователя);
- в окошечке ниже **e-mail** необходимо ввести повторно;
- в окошечке **Имя и Отчество** вы вводите свое имя и отчество полностью (по-русски, с заглавной буквы);
- в окошечке **Фамилия** вводится полностью фамилия (по-русски, с заглавной буквы);
- в окошечке **Населенный пункт** необходимо ввести название населенного пункта, в котором вы проживаете (по-русски, с заглавной буквы), например, Пермский район, д.Кондратово;
- в поле **«Образовательная организация»** необходимо указать полностью наименование образовательной организации, в которой Вы работаете в настоящее время, например, MAOY «Суксунская средняя общеобразовательная школа № 1»;
- в поле **«Должность»** необходимо указать вашу должность, например, учитель начальных классов.

После заполнения всех полей регистрационной формы, нажмите на кнопку **Сохранить**

1.6. Если заполнение регистрационной формы было произведено успешно, вы увидите следующее сообщение: «На указанный Вами адрес электронной почты (.....@.....ru) было отправлено письмо с простыми инструкциями для завершения регистрации (рис.6). Если у вас появятся проблемы с регистрацией, свяжитесь с администратором сайта».

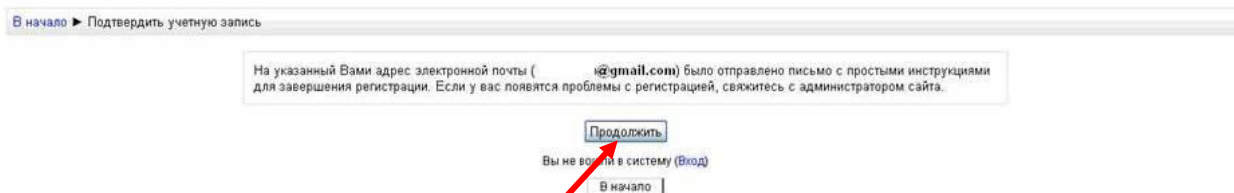


Рисунок 6

Необходимо нажать кнопку **Продолжить**. После чего вы автоматически перейдете на главную страницу сайта <http://fppkdo.ru/>

1.7. Далее, перейдите в свой ящик электронной почты, указанный при регистрации. На этот ящик в течение нескольких минут должно поступить письмо со следующим содержанием:

«...На сайте "Система дистанционного обучения ФПК ПГПУ" был запрос на создание учётной записи с указанием Вашего адреса электронной почты. Для подтверждения новой учетной записи пройдите по адресу:.....»

Чтобы подтвердить учетную запись, проследуйте по ссылке на web-адрес:...» Далее должна быть расположена длинная гиперссылка из множества символов. Вам необходимо один раз кликнуть по этой гиперссылке (рис.7). Так вы подтвердите регистрацию и перейдете на сайт дистанционного обучения <http://fppkdo.ru/> и автоматически авторизуетесь на нем, т.е. зайдете на него.

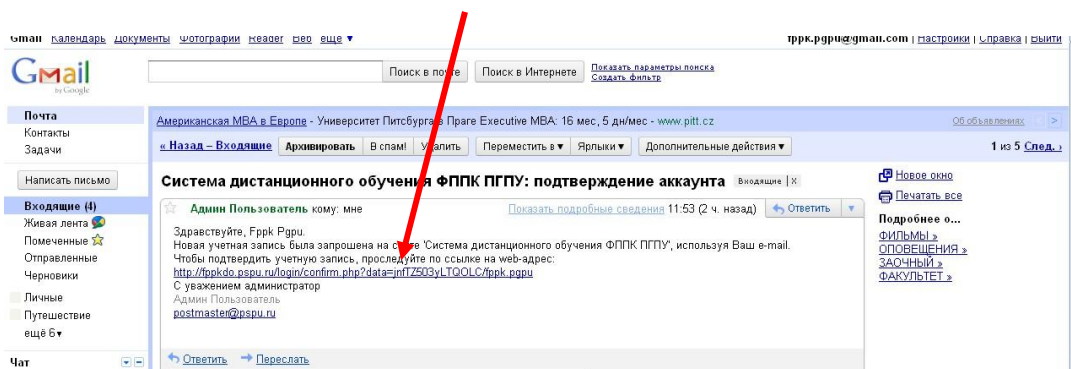


Рисунок 7

**Если вы НЕ получите письмо для подтверждения регистрации, необходимо обратиться по телефону 8 (342) 215-18-67, добавочный 367 или 8-992-203-45-71 Усть-Качкинцева Елизавета Юрьевна, специалист Отдела дополнительного профессионального образования ПГПУ.**

## II. ЗАПИСЬ НА КУРС

2.1. На главной странице сайта вы увидите список доступных категорий дистанционных курсов. Выберите категорию **«Олимпиады для педагогов»** (рис.8).

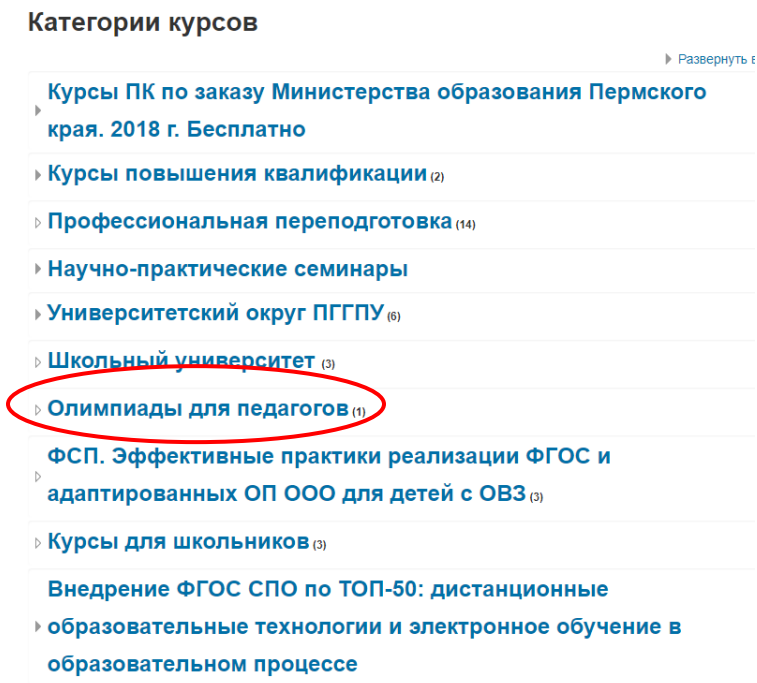


Рисунок 8

2.2. Перейдя в категорию, кликните по названию **«Краевая Олимпиада учителей начальных классов - 2019»**. Появится окно для ввода **КОДОВОГО СЛОВА** (рис.9).

2.3. Введите **КОДОВОЕ СЛОВО olimpiadanoo-1** и запишитесь на курс.

Рисунок 9

2.3. Ознакомьтесь со сведениями об Олимпиаде и приступите к выполнению заданий.

## III. ВЫХОД С САЙТА

3.1. Закончив выполнение заданий, кликните по кнопке **Выход** в правом верхнем углу страницы сайта.

Олимпиада для учителей – это личное соревнование профессионалов. Индивидуальные результаты защищены от публичного распространения.

**Желаем успехов!**